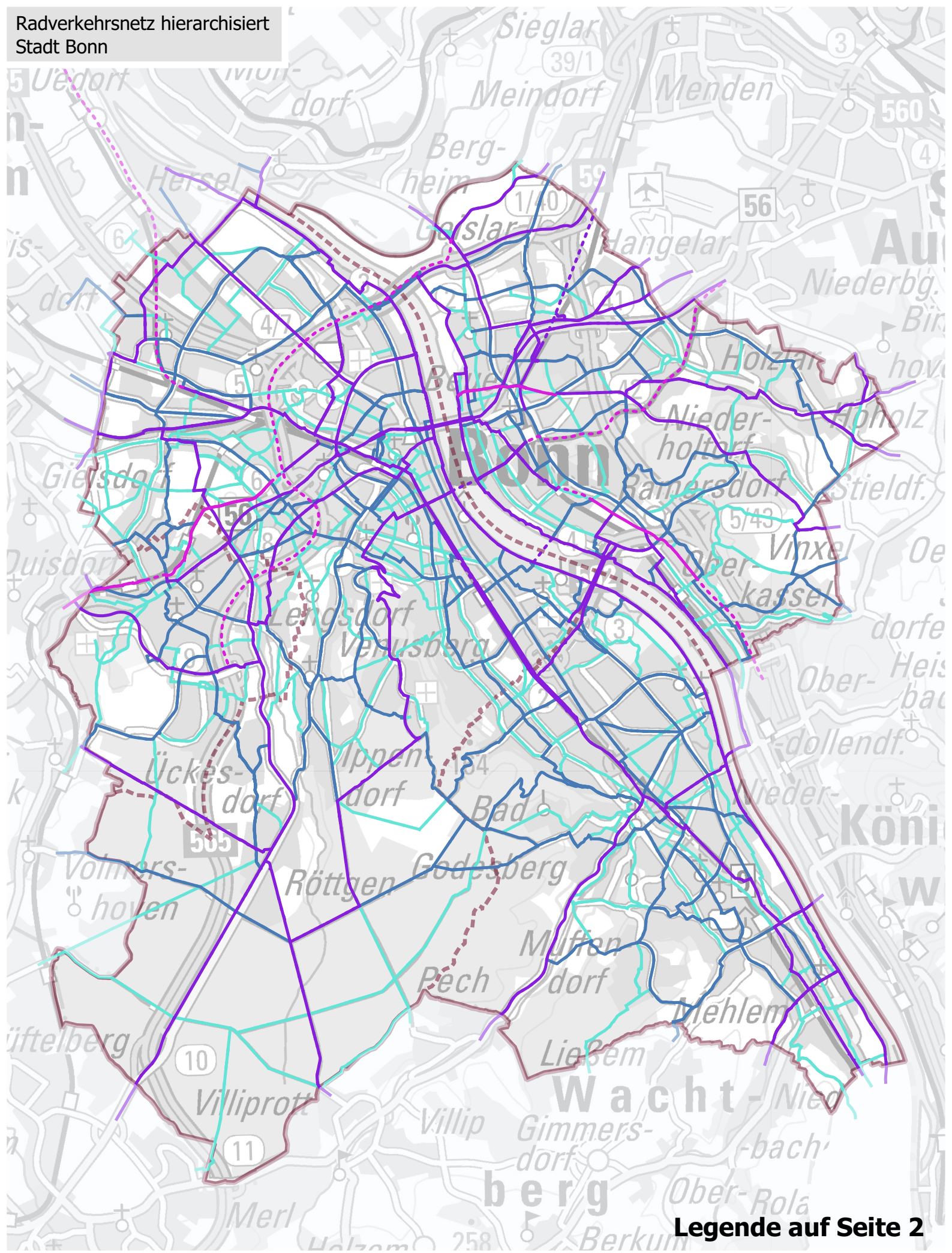
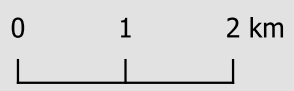


Radverkehrsnetz hierarchisiert  
Stadt Bonn













Legende auf Seite 2



## Radverkehrsnetz hierarchisiert Stadt Bonn



### Legende

-  I\* Radschnellwege
-  I\* - perspektivisch: Radschnellwege
-  I Radpendlerrouten, überregionale Radwanderwege
-  I - perspektivisch: Radpendlerrouten, überregionale Radwanderwege
-  II Haupttrouten
-  II - perspektivisch: Haupttrouten
-  III Basisnetz
-  III - perspektivisch: Basisnetz
  
-  Stadtgrenze
-  Bezirksgrenze

